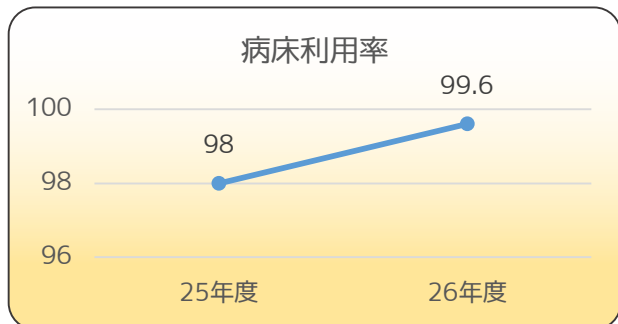
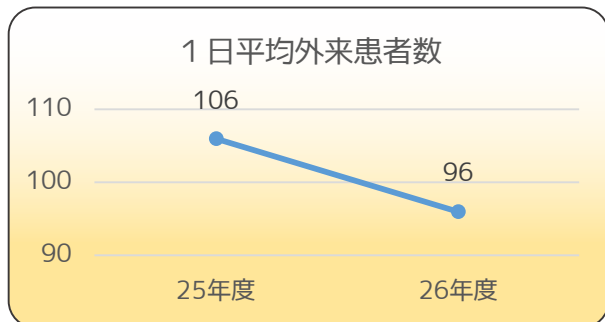


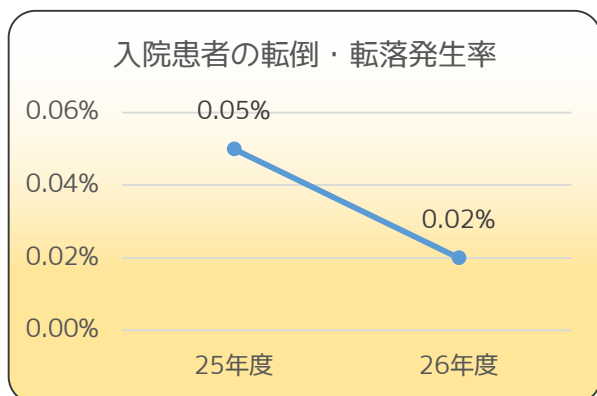
平成 26 年度 臨床指標



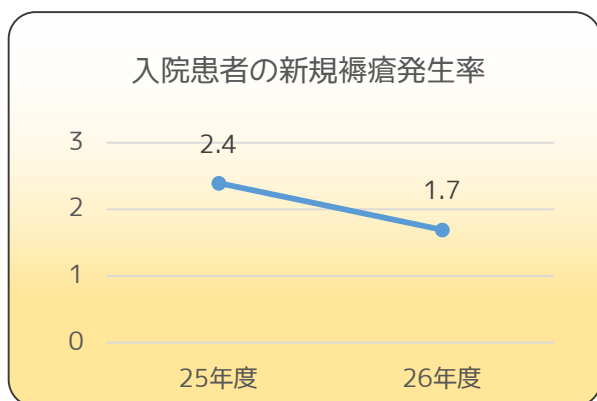
(単位：%)



(単位：人)



(単位：%)



(単位：%)

【病床利用率】

入院ベッドの稼働状況を示したもの。病床利用率が高いほど効率的に運用されている。

【算式】

$$\frac{\text{年間入院患者延数}}{\text{稼働病床数} \times 365 \text{ 日}}$$

【1日平均外来患者数】

当院を外来受診された方の1日平均数。(歯科は含まない)

【算式】

$$\frac{\text{年間外来患者延数}}{\text{当院稼働外来日数}}$$

【入院患者の転倒・転落発生率】

入院された患者さんのうち、入院中に転倒や転落をされた割合。医療安全委員会が中心となり転倒・転落防止対策に取り組んでいる。

【算式】

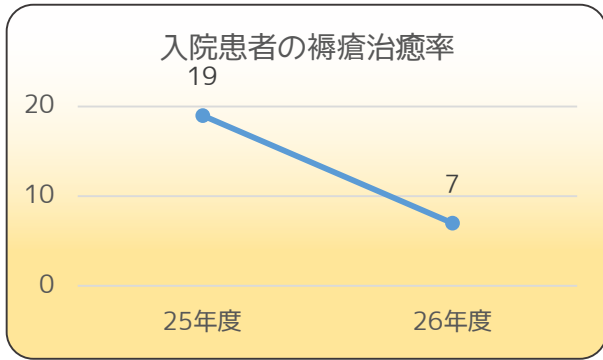
$$\frac{\text{転倒転落件数 (インシデントレポート)}}{\text{入院患者数}}$$

【入院患者の新規褥瘡発生率】

入院された患者さんのうち、新たに褥瘡が発生した割合。

【算式】

$$\frac{\text{新規褥瘡発生件数}}{\text{入院患者数}}$$



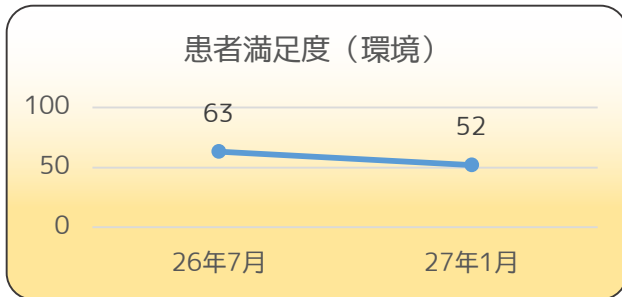
(単位：%)

【入院患者の褥瘡治癒率】

褥瘡を持つ患者さんが治癒した割合

【算式】

$\frac{\text{褥瘡が治癒した患者数}}{\text{褥瘡を持つ患者総数}}$

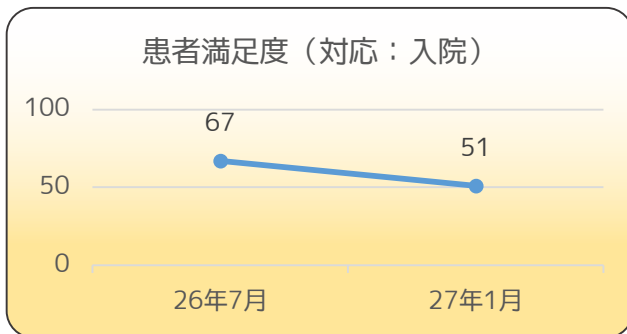


【患者満足度（環境）】

年2回実施されるアンケートより、環境に関する質問に【良い】と回答した割合

【算式】

$\frac{\text{『環境』の質問『良い』の数}}{\text{回答総数}}$

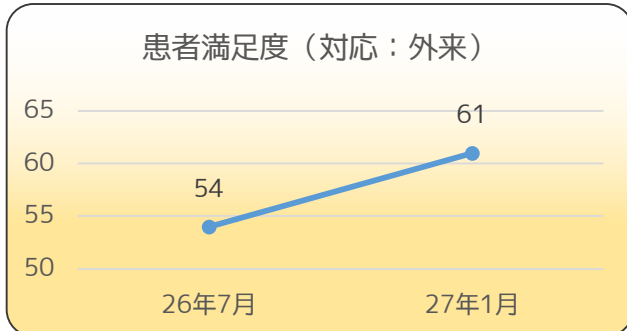


【患者満足度（対応：入院）】

年2回実施されるアンケートより、対応（入院）に関する質問に【良い】と回答した割合

【算式】

$\frac{\text{『対応（入院）』の質問『良い』の数}}{\text{回答総数}}$

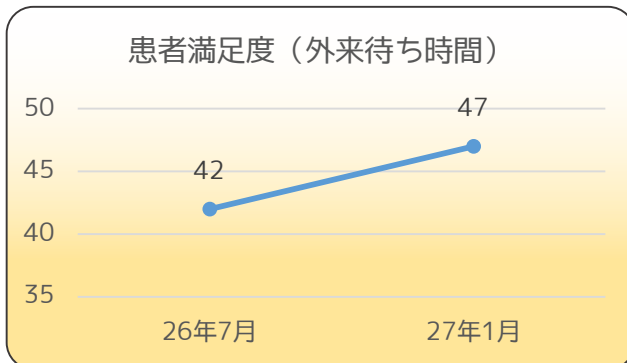


【患者満足度（対応：外来）】

年2回実施されるアンケートより、対応（外来）に関する質問に【良い】と回答した割合

【算式】

$\frac{\text{『対応（外来）』の質問『良い』の数}}{\text{回答総数}}$



【患者満足度（外来待ち時間）】

年2回実施されるアンケートより、対応（外来の待ち時間）に関する質問に【良い】と回答した割合

【算式】

$\frac{\text{『対応（外来待ち時間）』の質問『良い』の数}}{\text{回答総数}}$

(単位：%)