

平成29年度 臨床指数

病床利用率（単位：％）



	26年度	27年度	28年度	29年度
病床利用率	99.6	98.9	99.5	99.4

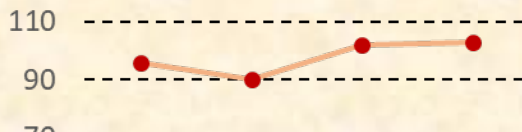
【病床利用率】

入院ベッドの稼働状況を示したもの。病床利用率が高いほど効果的に運用されている。

【算式】

$$\frac{\text{年間入院患者延数}}{\text{稼働病床数} \times 365 \text{日}}$$

1日平均外来患者数（単位：人）



	26年度	27年度	28年度	29年度
1日平均外来患者数	96	90	102	103

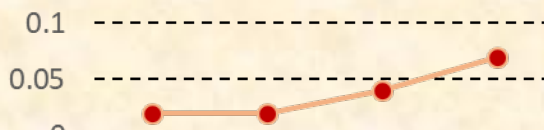
【1日平均外来患者数】

当院を外来受診された方の1日の平均数。（歯科は含まない）

【算式】

$$\frac{\text{年間外来患者延数}}{\text{当院稼働外来日数}}$$

入院患者の転倒・転落発生率（単位：％）



	26年度	27年度	28年度	29年度
入院患者の転倒・転落発生率	0.02	0.02	0.04	0.07

【入院患者の転倒・転落発生率】

入院された患者さんのうち、入院中に転倒や転落をされた割合。

医療安全委員会が中心となり転倒・転落防止対策に取り組んでいる。

【算式】

$$\frac{\text{転倒転落件数(インシデントレポート)}}{\text{入院患者数}}$$

入院患者の新規褥瘡発生率（単位：％）



	26年度	27年度	28年度	29年度
入院患者の新規褥瘡発生率	1.7	2.25	0.09	0.11

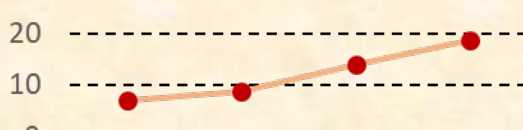
【入院患者の新規褥瘡発生率】

入院された患者さんのうち、新たに褥瘡が発生した割合。

【算式】

$$\frac{\text{新規褥瘡発生件数}}{\text{入院患者数}}$$

入院患者の褥瘡治癒率（単位：％）



	26年度	27年度	28年度	29年度
入院患者の褥瘡治癒率	7	8.78	13.9	18.7


【入院患者の新規褥瘡治癒率】

褥瘡を持つ患者さんが治癒した割合。

【算式】

$$\frac{\text{褥瘡が治癒した患者数}}{\text{褥瘡を持つ患者総数}}$$

新規肺炎発生率（単位：％）



【新規肺炎発生率】

入院された患者さんのうち、入院中に新たに肺炎にかかった割合。

【算式】

$\frac{\text{新規肺炎発生数}}{\text{退院患者数}}$

肺炎治癒率（単位：％）



【肺炎治癒率】

肺炎が治癒した割合

【算式】

$\frac{\text{肺炎が治癒した患者数}}{\text{肺炎にかかった患者数}}$

新規尿路感染症発生率（単位：％）



【新規尿路感染症発生率】

入院された患者さんのうち、入院中に尿路感染症が発生した割合。

【算式】

$\frac{\text{新規尿路感染発生率}}{\text{退院患者数}}$

尿路感染症治癒率（単位：％）



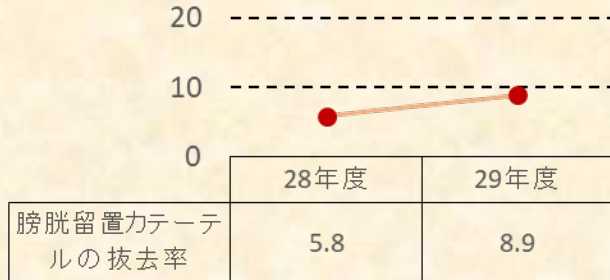
【尿路感染症治癒率】

尿路感染症が治癒した割合

【算式】

$\frac{\text{尿路感染症が治癒した患者数}}{\text{尿路感染症を持つ患者総数}}$

膀胱留置カテーテルの抜去率（単位：％）



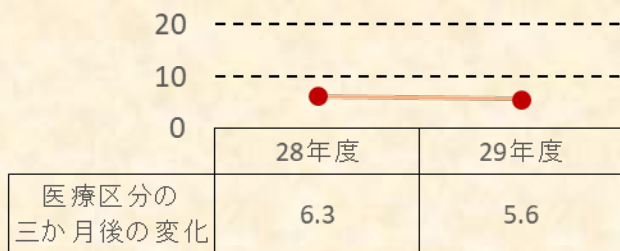
【膀胱留置カテーテルの抜去率】

入院された患者さんのうち入院後に膀胱留置カテーテルを抜去した患者さんの割合

【算式】

$\frac{\text{1ヶ月以内に抜去した患者数}}{\text{膀胱留置カテーテルをしている総患者数}}$

医療区分の3ヶ月後の変化 (医療区分が改善したもの)（単位：％）



【医療区分の3ヶ月後の変化】

入院した患者さんのうち3ヶ月後に医療区分が改善した患者さんの割合。

【算式】

$\frac{\text{3ヶ月後に医療区分が改善した患者数}}{\text{医療区分 該当:病棟患者数}}$